

Ministerios

Compartiendo Mi Fe

Lecciones del Evangelio

para

Niños y Familias



“A la verdad, no me avergüenzo del Evangelio,
pues es poder de Dios para la salvación de todos lo que creen...”

(Romanos 1:16)

www.SharingMyFaithMinistries.org

Tabla de Contenidos

Lección 1 ENTENDIENDO VIDA	3
Lección 2 CONSTRUYENDO RELACIONES	7
Lección 3 EL EVANGELIO DE LAS BUENAS NOTICIAS	11
Lección 4 CONOCIENDO A JESÚS	15
Lección 5 DIOS	19
Lección 6 VIDA	23
Lección 7 PECADO	27
Lección 8 JESÚS	31
Lección 9 FE	35
Lección 10 DECISIÓN	39

* Descarga el “Paquete de Materiales”: Contiene una introducción y sugerencias para establecer tu ministerio “Compartiendo mi Fe”, además de los materiales que emplearás en cada lección.

Lección 1

COMPRENDIENDO VIDA

Meta:

- ◆ Entender que la Palabra de Dios es verdad absoluta y que es importante para guiar nuestras vidas mientras desarrollamos una relación eterna con Dios.

Preparación del Maestro:

- ◆ Invita a muchos a venir, incluyendo familias. La lección uno es una introducción a tu ministerio. Anima a todos a asistir a cada sesión como participantes y compañeros de oración.
- ◆ Ora por todos los participantes.
- ◆ Prepara el área de enseñanza con apoyos visuales. Consulta la sección de materiales al final de las lecciones.
- ◆ Revisa cuidadosamente "Teje el Evangelio: Usando Objetos." Prepárate para compartir de forma personal.
- ◆ Selecciona partes de la lección que se ajustan a tu plazo de tiempo y prepárate cuidadosamente para cada parte.
- ◆ Prepara los materiales necesarios.
- ◆ Si tienes líderes de grupos pequeños, divide a los niños en pequeños grupos y asigna un líder para cada grupo.

Materiales:

Consulta la sección de **Materiales** al final de las lecciones.

BIENVENIDA:

Materiales: Tarjeta de Hebreos 4:12 ★ tarjetas de inscripción.

- ◆ Inscribe a los participantes a medida que llegan.
- ◆ Comienza orando.
- ◆ Muestra Hebreos 4:12, recita y repite con ellos. Añade movimientos y repitan juntos.



IDEA PRINCIPAL

La Palabra de Dios es poderosa. Cambia vidas. Guía nuestro camino mientras desarrollamos una relación eterna con Dios

EVIDENCIA

"la palabra de Dios es viva y poderosa, y más cortante que cualquier espada de dos filos..." (Hebreos 4:12).

IMAGEN

Teje el Evangelio:
Usando Objetos

CURSO DE ACCIÓN

Conocer – Crecer – Ir:
Dios nos creó para
CONOCERLE, para CRECER
como sus discípulos, y para IR a
compartir el Evangelio.

IDEA PRINCIPAL: La Palabra de Dios es poderosa. Cambia vidas. Guía nuestro camino mientras desarrollamos una relación eterna con Dios.

** Para niños más pequeños, acorta la idea principal a "La Palabra de Dios es poderosa"

Materiales: tarjeta de IDEA PRINCIPAL.

Comparte la IDEA PRINCIPAL. ¿Qué significa esto para nosotros?



EL PODER DE LA PALABRA DE DIOS.

Estudio Bíblico

Materiales: Biblia.

Lee los siguientes pasajes de tu Biblia. Enfatiza que la Biblia es la Palabra de Dios. Discute cada pasaje.

- ◆ Génesis 1:1 La Palabra de Dios es poderosa. Dios trajo todas las cosas a existencia hablando. Esto es algo que sólo Dios puede hacer.
- ◆ Juan 1:12 La Palabra de Dios es poderosa. Nos guía a vida eterna. Cuando Jesús estuvo en la tierra, anunció la Palabra de Dios. Muchos escucharon y le recibieron.
- ◆ Salmo 119:105 La Palabra de Dios es poderosa. Guía nuestro camino en esta vida y nos nutre mientras desarrollamos nuestra relación eterna con Dios.

LA PALABRA DE DIOS

 Discusión bíblica:

Materiales: Recorta las tarjetas bíblicas y ponlas en una caja o bolsa de regalo. Pon el versículo de Hebreos 4:12 en el exterior de la caja o bolsa.

Has que los participantes lean y discutan el significado de cada pasaje. Enfatiza que la Palabra de Dios es verdad absoluta, guía nuestro camino y fortalece nuestra relación personal con Dios.

HISTORIA DE DIOS:

(Maestro) Relata un evento de tu vida donde la Palabra de Dios tuvo un impacto en ti. Un impacto es una fuerza, una colisión, que produce un cambio. En tu testimonio, comparte cómo tu vida fue cambiada o impactada. Incluye pasajes bíblicos.

Pide a los participantes que opinen cómo los pasajes de la "Palabra de Dios" pueden hacer una diferencia en sus vidas.

EL PODER DE
LA PALABRA
DE DIOS



Materiales:

Linterna con baterías o vela con fósforos.

El maestro enciende la linterna o vela. Comparte: Esta linterna o vela necesita una fuente de poder (baterías o fósforos) para crear luz. Nosotros también necesitamos una fuente de poder. Dios a través de su Espíritu y Palabra es nuestra Fuente de poder.

EVIDENCIA: “... La Palabra de Dios es viva y poderosa, y más cortante que cualquier espada de dos filos...” (Hebreos 4:12)

Materiales: Tarjeta de EVIDENCIA (tarjeta bíblica).

Repite el pasaje bíblico. Añade acciones. Recita hasta que sea memorizado.

Discute el significado de este pasaje bíblico:

- ◆ ¿Qué significa estar vivo? ¿Ser poderoso? ¿Más cortante que toda espada de dos filos?
- ◆ ¿Cómo la Palabra de Dios nos equipa (nos ayuda) en todo lo que hacemos? ¿Cómo podemos experimentar el PODER de la Palabra de Dios?
- ◆ ¿Cuánto de la Palabra de Dios es verdad? (Todo)
- ◆ ¿La Palabra de Dios es importante para ti? (Compárala a otras cosas importantes en sus vidas. Luego discute cómo podrían aprender y seguir la Palabra de Dios.

LA ESCRITURA EN ACCIÓN

Permite que los participantes digan en voz alta “viva” y “poderosa” y “más cortante” mientras lees el versículo. Luego haz que los equipos inventen movimientos que puedan usar mientras recitan el versículo al grupo.


IMAGEN: Teje el evangelio: Usando Objetos.

Materiales: Palabras del evangelio (Dios – Vida – Pecado – Jesús – Fe – Decisión) y ★ Hoja de Teje el Evangelio: Usando Objetos ★ Objetos para “Teje el Evangelio” (Corazón, caja de regalos o bolsa, lista de pecados, cruz) * Si tienes una caja de corazón del día de San Valentín, pon un espejo adentro y úsalo para compartir sobre Dios y su amor. Los niños abren la caja y se ven a sí mismos – ¡A éste es a quien Dios ama!

Muestra las seis palabras del Evangelio. Explica que compartirás el evangelio – Las Buenas Noticias – usando esas palabras como tu bosquejo.

Comparte el evangelio de forma conversacional, usando los objetos.

Está preparado para que algunos participantes aún no confíen sólo en Jesús para su salvación. La próxima sección (CURSO DE ACCIÓN) les dará una oportunidad para responder.



USANDO OBJETOS PARA COMPARTIR EL EVANGELIO

Usa un objeto como una introducción creativa:

Comienza dando un regalo a una persona o al grupo. Incentiva una discusión sobre los regalos favoritos que han recibido. Relaciona esto al evangelio diciendo que te gustaría contarles sobre el regalo más grande de Dios, un regalo que nos ofrece porque nos ama.

CURSO DE ACCIÓN: Conoce – Crece – Vé: Dios nos creó para CONOCERLE, para CRECER como sus discípulos, y para IR a compartir el Evangelio.

Siendo sensible a las necesidades espirituales de tus participantes, haz las siguientes preguntas. Dale tiempo para responder.

- ◆ ¿Hubo algún momento de tu vida en el que confiaste en Jesús como tu Salvador y Señor?
 - Si NO lo has hecho, ¿Estás listo en este momento para decidir confiar en Jesús y recibir vida eterna?
 - Si lo has hecho, ¿Qué estás haciendo para CRECER en tu relación personal con Dios, y para IR a compartir el Evangelio con otros?

PREPÁRATE PARA ENTRAR A LA COSECHA

RESUME:


Materiales: Tarjetas de IDEA PRINCIPAL y EVIDENCIA.

- ◆ Resume la IDEA PRINCIPAL y la EVIDENCIA. Recuerda a los participantes que esta es la noticia más grande que jamás escucharán. La Palabra de Dios es poderosa. Cambiará tu vida. Guiará tu camino mientras desarrollas una relación eterna con Dios.

VE Y CUENTA: Pasajes de la Palabra de Dios.

Materiales: Un juego de tarjetas de pasajes de la Palabra de Dios ★ Una bolsa o caja para cada participante.

- ◆ Dale a cada niño “Tarjetas de pasajes de la Palabra de Dios” (recórtalas) y una bolsa o caja para colocarlas dentro. Anímalos para “Ir y Contar”-compartir las Escrituras con sus familiares y amigos, preguntándoles que significa para ellos cada pasaje.



TIEMPO DE EQUIPO

Si tienes líderes de grupos pequeños, ubica a los niños en grupos pequeños y dales tiempo con sus líderes para:

- ◆ Repasar la IDEA PRINCIPAL y la EVIDENCIA.
- ◆ Leer y discutir los pasajes bíblicos.
- ◆ Orar juntos.

OREN JUNTOS:

Agradece a Dios por juntar a tu equipo. Ora por dirección y sabiduría mientras estudian juntos la Palabra de Dios y comparten el evangelio con otros. Ora que tu equipo desee crecer como discípulos de Jesús, desarrollando una cosmovisión bíblica en todo lo que piensan, dicen y hacen.

Lección 2

CONSTRUYENDO RELACIONES

Meta:

- ◆ Comprender la importancia de conocer a Jesús como Salvador, creciendo diariamente como Su discípulo, e ir a compartir el evangelio con otros.

Preparación del maestro:

- ◆ Ora por todos los participantes – niños, familias, líderes de grupos pequeños y compañeros de oración.
- ◆ Prepárate para compartir el evangelio completando la guía “Teje el evangelio: Usando Tu Testimonio Personal”. Practica compartiendo el evangelio con otros.
- ◆ Prepara tu “Historia de Dios”. Prepárate para todas las partes de la lección.

Materiales:

Consulta la sección de **Materiales** al final de las lecciones.

BIENVENIDA Y REPASO

Materiales: Tarjetas de IDEA PRINCIPAL y EVIDENCIA de la lección anterior ★ Palabras del Evangelio ★ Objetos para compartir el evangelio.

- ◆ Comienza orando.
- ◆ Repasa la IDEA PRINCIPAL y EVIDENCIA de la lección anterior. Repite Hebreos 4:12 añadiendo movimientos y discutiendo su significado. Enfatiza que la Biblia es verdad absoluta y el mensaje de Dios para nosotros acerca de la vida eterna.
- ◆ Repasa las Palabras del Evangelio (Dios – Vida – Pecado – Jesús – Fe – Decisión). Comparte el evangelio de forma casual y relacional en menos de 5 minutos usando los objetos de la lección 1.
- ◆ Anima a los participantes a compartir las conexiones de “Ve y Cuenta” que hicieron esta semana. ¿Con quién compartieron los pasajes de la Palabra de Dios?



IDEA PRINCIPAL

CONOCER – CRECER - IR

EVIDENCIA

“... «Vengan, síganme – les dijo Jesús -, y los haré Pescadores de hombres».”
(Mateo 4:19)

IMAGEN

Teje el Evangelio:
Usando tu Testimonio Personal

CURSO DE ACCIÓN

Queremos Conocer, Crecer e Ir
con el EVANGELIO DE LAS
BUENAS NUEVAS.

IDEA PRINCIPAL: CONOCER - CRECER - IR

Materiales: señales de CONOCER, CRECER, IR ★ Guión para obra de teatro "Pescando" ★ Biblia

PESCANDO Obra de teatro: (Opcional) ⇒

Explica la IDEA PRINCIPAL: Ser un discípulo (seguidor) de Jesús significa **CONOCER** a Jesús, **CRECER** en nuestra semejanza a Él, e **IR** y compartir el evangelio con otros.

PASAJE BÍBLICO Discusión:

Jesús llama a sus discípulos (Mateo 4:18-22).


Explica la escena de este pasaje (el comienzo del ministerio público e Jesús). Jesús está escogiendo gente especial para ser sus primeros discípulos (seguidores).

- ❖ Puedes actuar esto dándole el nombre de los pescadores a algunos participantes. Mientras lees el pasaje, ellos se levantan y siguen a Jesús cuando Él los llama.

Relee o vuelve a narrar el pasaje y permite a otros participantes actuar el papel de los discípulos que Jesús llama.

Explica cómo los discípulos de Jesús llegaron a **CONOCERLE**, **CRECER** para ser como EL, e **IR** a compartir el evangelio con otros. ¡Cada uno de nosotros podemos ser como los primeros discípulos de Jesús!

Personaliza: Comparte una oportunidad en la que te hubiera gustado ser un "pescador de hombres". ¿Hay alguna persona con la que te hubiera gustado compartir de Jesús?



HISTORIA DE DIOS:

(Maestro o adulto voluntario) Comparte tu testimonio de salvación (CONOCER). Comparte "Antes y Después" usando contrastes como de ansiedad a paz, de odio a amor, de desesperación a esperanza. Comparte hábitos piadosos que te permiten continuar CRECIENDO en tu relación personal con Dios. Comparte tu deseo de "IR y CONTAR". Da un testimonio de una ocasión donde compartiste el Evangelio con alguien. (Si fuiste salvado como niño, puede que no tengas un testimonio contrastante de "antes y después". Así que comparte una experiencia que tuviste como cristiano que tenga contrastes – ansiedad a paz, temor a seguridad, etc).

CONOCER - CRECER - IR

Materiales: Obra de teatro PESCA, equipamiento para pesca.

Haz que un voluntario se vista como un pescador "experto" con equipamiento de pesca.

Comienza una discusión sobre CONOCE – CRECE – VE mediante una conversación con el pescador experto y tu equipo sobre:

- ◆ ¿Qué CONOCEMOS sobre éste pescador?
- ◆ ¿Cómo podemos CRECER para ser como este pescador?
- ◆ ¿Cómo podemos prepararnos para IR a pescar como este pescador experto?

EVIDENCIA: «Vengan, síganme ~ les dijo Jesús ~, y los haré pescadores de hombres» (Mateo 4:19)

Materiales: Tarjeta de EVIDENCIA

Comparte el pasaje bíblico.

Recita. Repite y añade movimientos. Repite hasta que sea memorizado.

Discute el significado del pasaje bíblico:

- ◆ ¿Qué dice este pasaje bíblico sobre conocer a Jesús?
- ◆ ¿Estás Creciendo para ser como Él?
- ◆ ¿Estás yendo a compartir el Evangelio?
- ◆ ¿Qué promesa nos da esta Escritura?

Opción: Marcha alrededor de la habitación cantando “Los Haré Pescadores de Hombres.” El líder lleva la caña de pescar. Otros llevan Biblias, Palabras del evangelio, Tarjetas de pasajes bíblicos, etc.

LA ESCRITURA EN ACCIÓN

El líder escoge a alguien y recita Mateo 4:19. La persona escogida se levanta y sigue al líder. Esa persona escoge otra persona y recita el versículo a esa persona. Esa persona escogida se levanta y sigue.

Continúa hasta que todos tengan una oportunidad de ser escogidos, de escoger a otra persona y de recitarle el pasaje a esa persona que escogen. Al final, todo el mundo está amontonado en un grupo o desfilando por la habitación en una línea larga.

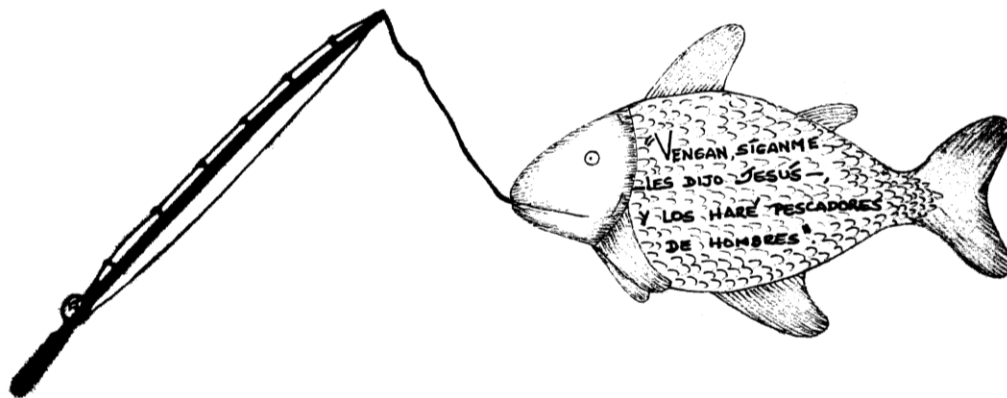


IMAGEN: Teje el Evangelio: Usando Tu Testimonio Personal.

Materiales: Palabras del Evangelio ★ Muestra y guía de “Teje el Evangelio: Usando Tu Testimonio Personal”.

Repasa las Palabras del Evangelio (Dios – Vida – Pecado – Jesús – Fe – Decisión). Comparte el Evangelio usando tu testimonio personal como la IMAGEN. Comparte de manera personal y conversacional.

CURSO DE ACCIÓN: Queremos Conocer, Crecer e Ir con el EVANGELIO DE LAS BUENAS NOTICIAS.

Discute las siguientes preguntas para saber que conocen tus participantes hasta este punto. Esto te ayudará mientras te preparas para la próxima lección.

- ◆ ¿Cómo podemos estar seguros de que estaremos con Dios en el cielo algún día?
- ◆ ¿Qué le dirías a un amigo que pregunte: “Cómo puedo estar con Dios para siempre?”

PREPÁRATE PARA ENTRAR A LA COSECHA

RESUME:

Materiales: Tarjetas de IDEA PRINCIPAL y EVIDENCIA ★ Entrevista (1 o 2 copias por participante)

- ◆ Repasa las tarjetas de IDEA PRINCIPAL y EVIDENCIA. Anima a los participantes a seguir a Jesús.
- ◆ **Entrevista:** Reúnanse en parejas y completen la ENTREVISTA. Guarda las entrevistas para evaluar en el futuro. (Si tienes tiempo limitado, envía la entrevista a casa para que sea completada).

Es útil tener líderes de grupos pequeños o voluntarios para entrevistar a los participantes.

VE Y CUENTA: Pez Bíblico

Materiales: Tarjeta de pasaje bíblico para diseño de pez.



- ◆ Dale a cada niño una tarjeta de pasaje bíblico. Haz que dibujen una forma de pez alrededor del pasaje bíblico. Anímalos a “Ir y Contar” – Compartir el versículo con otros.
- ◆ Si la ENTREVISTA está siendo enviada a casa, anuncia un regalo para aquellos que regresen a clase con sus ENTREVISTAS. Anímalos a hacer una entrevista extra para que puedan entrevistar a un miembro de la familia o amigo.

OREN JUNTOS:

Ora que cada persona tenga un deseo mayor de CONOCER a Dios, de CRECER en semejanza a Él, y de estar dispuestos a IR y compartir el Evangelio.

Lección 3

EL EVANGELIO DE LAS BUENAS NOTICIAS

Meta:

- ◆ Continuar adquiriendo entendimiento del Evangelio y aprender cómo un patrón puede ayudarnos a conocer y compartir el Evangelio.

Preparación del Maestro:

- ◆ Prepara cuidadosamente “Teje el Evangelio.” Esta semana usarás el mismo bosquejo, pero usando significado bíblico para cada IMAGEN.
- ◆ Prepara tu historia de Dios y otras partes de la lección.
- ◆ Ora por todos los participantes.

Materiales:

Consulta la sección de **Materiales** al final de las lecciones.

BIENVENIDA Y REPASO:

Materiales: Tarjetas de IDEA PRINCIPAL y EVIDENCIA de la lección anterior ★ Tarjeta de Hebreos 4:12

- ◆ Comienza orando.
- ◆ Repasa Hebreos 4:12 con movimientos.
- ◆ Repasa la lección anterior enfatizando el significado de la IDEA PRINCIPAL y la EVIDENCIA.
- ◆ Anima a los participantes a compartir las conexiones de “Ve y Cuenta” que hicieron esta semana. ¿Quién completó la entrevista? ¿Entrevistaste a algún miembro de tu familia o amigo? Compartiste tu Pez Bíblico de Mateo 4:19



IDEA PRINCIPAL

Dios
Vida
Pecado
Jesús
Fe
Decisión

EVIDENCIA

“A la verdad, no me avergüenzo del evangelio, pues es el poder de Dios para la salvación de todos los que creen...”
(Romanos 1:16)

IMAGEN

Teje el Evangelio:
Usando el Significado Bíblico

CURSO DE ACCIÓN

¿Puedo contarte algunas BUENAS Noticias sobre Jesús?

IDEA PRINCIPAL: Dios - Vida - Pecado - Jesús - Fe - Decisión.

Materiales: Piedras del Evangelio (Usando un marcador negro o pintura, escribe las seis palabras del Evangelio en cada piedra). **Opción:** Pon las tarjetas de palabras del Evangelio en frente de cada piedra).
★ Tarjeta del EVANGELIO significa “Buenas Noticias”.

INTRODUCCIÓN: Buenas Noticias

Haz que voluntarios compartan algunas Buenas Noticias que hayan escuchado esta semana.


Pregunta: ¿Cuál es la mejor noticia que una persona podría escuchar?

Comparte: EVANGELIO significa “Buenas Noticias” y es la mejor noticia que alguien podría recibir.

EL EVANGELIO DE LAS BUENAS NOTICIAS: Palabras:

Muestra las piedras del Evangelio marcadas con las palabras DIOS, VIDA, PECADO, JESÚS, FE, DECISIÓN.

Recita las Palabras del Evangelio. Repite. Mezcla las piedras y haz que los voluntarios las pongan en orden.



PALABRAS DEL EVANGELIO: Discusión:

¿Qué significan estas palabras para ti? Permite que los voluntarios compartan ideas para cada palabra del Evangelio.

Da instrucciones: ¿Quién es “DIOS”? ¿Qué significa VIDA para ti? ¿Qué dice la Biblia sobre el PECADO? ¿Quién es JESÚS? ¿Qué significa tener FE en Jesús? ¿Qué significa para ti tomar la DECISIÓN de confiar en Jesús?

Demuestra como puedes usar las ideas de los participantes para compartir el Evangelio. Ejemplo: DIOS nos ama. Él quiere que tengamos VIDA para siempre con Él. Pero el PECADO nos separa de Dios. Dios envió a JESUS a morir en la cruz por nuestro pecado. Podemos tener vida eterna al tener FE en Jesús. Cada uno de nosotros debe tomar la DECISION de confiar en Jesús para nuestra vida eterna.

TIEMPO DE EQUIPO

Discute cada palabra del bosquejo del Evangelio en grupos pequeños, y anota las ideas.

Cuando terminen, compartan las ideas con todo el grupo.

HISTORIA DE DIOS:

(Maestro) Comparte cómo usaste las piedras del Evangelio con alguien esta semana. Comparte qué les dijiste acerca de cada piedra del Evangelio. Comparte la respuesta de quienes te oyeron.

EVIDENCIA: “A la verdad, no me avergüenzo del Evangelio, pues es poder de Dios para la salvación de todos los que creen...” (Romanos 1:16)

Materiales: Tarjeta de EVIDENCIA.

Lee EVIDENCIA.

- ◆ ¿Qué significa que el Evangelio es el PODER de Dios?
- ◆ ¿Qué es Salvación?
- ◆ ¿De qué somos salvados? (La ira de Dios)
- ◆ ¿Qué responsabilidad y privilegio no da Dios con el Evangelio? (compartir con otros)

LA ESCRITURA EN ACCIÓN

Escibe el versículo en una pizarra. Lean juntos. Borra una palabra clave y escoge un participante para leer el versículo.

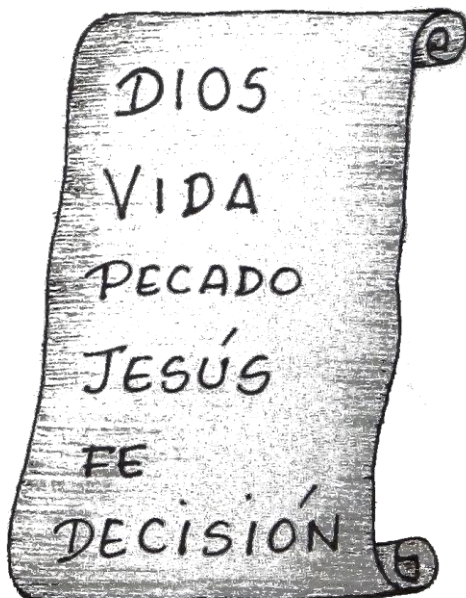
Continúa borrando palabras y haciendo que voluntarios lean el versículo, llenando el espacio de las palabras que han sido borradas.

IMAGEN: Teje el Evangelio: Usando Significado Bíblico.

Materiales: Piedras del Evangelio ★ Muestra y guía de “Teje el Evangelio” ★ Afiches del Evangelio

Usando las piedras del Evangelio, comparte el evangelio de forma conversacional.

Incluye pasajes bíblicos y tu explicación personal de cada pasaje.



USANDO LAS ESCRITURAS

El bosquejo de “Teje el Evangelio” tiene un pasaje bíblico para cada uno de los seis puntos del Evangelio.

Anima a los participantes a memorizar los pasajes. Esto añade PODER al Evangelio:

“así es también la Palabra que sale de mi boca: No volverá a mí vacía, sino que hará lo que yo deseo y cumplirá con mis propósitos.”
(Isaías 55:11)

CURSO DE ACCIÓN: ¿Puedo contarle algunas Buenas Noticias SOBRE JESÚS?

Discute las siguientes preguntas para conocer qué saben tus participantes hasta este punto. Esto te ayudará mientras te preparas para la próxima lección.

- ◆ ¿Qué sabes acerca de Jesús? ¿Quién es Jesús?

PREPÁRATE PARA ENTRAR A LA COSECHA

RESUME:

Materiales: Tarjeta de IDEA PRINCIPAL Y EVIDENCIA ★ Afiches del Evangelio

- ◆ Repasa la IDEA PRINCIPAL y la EVIDENCIA de esta lección.
- ◆ Si el tiempo lo permite, distribuye los seis afiches del Evangelio a algunos voluntarios. Has que se coloquen en orden. Reciten juntos.

VE Y CUENTA: Las Piedras del Evangelio de las Buenas Noticias

Materiales: Seis piedras para cada niño ★ Marcadores o pinturas ★ Bolsitas para las piedras del Evangelio ★ tarjetas de pasajes del Evangelio ★ Opcional: Piedras de papel.

- ◆ Dale a cada niño seis piedras y has que escriban las seis palabras del Evangelio en ellas, o tenlas ya escritas en ellas. **Opcional:** Si no hay piedras disponibles, has que los participantes escriban las palabras en piedras de papel.
 - ¿Cómo puedes iniciar una conversación con un amigo esta semana? (¿Podría compartirte qué significan para mí estas palabras escritas en estas piedras?)
- ◆ Dale a los participantes tarjetas de pasajes del Evangelio. Practica los pasajes bíblicos y compártelos con otros. **Opcional:** recórtalas, haz un agujero en la esquina superior y júntalas con un anillo o pedazo de cuerda.

OREN JUNTOS:

Ora por cada niño por nombre: ora que Dios haga Su Palabra clara para ellos y que crezcan en su confianza en Él en toda situación. Ora que Dios les dé ojos para ver y corazones quebrantados por los perdidos.

Lección 4

CONOCIENDO A JESÚS

Metas:

- ◆ Entender el poder del Evangelio de las Buenas Noticias.
- ◆ Comprender cómo tomar un pasaje de la Biblia y “Tejer el Evangelio” en este.

Preparación del Maestro:

- ◆ Prepara cuidadosamente “Teje el Evangelio”. Esta semana estarás usando un pasaje bíblico. Lee el pasaje bíblico y reflexiona sobre cómo puedes tejer cada IDEA PRINCIPAL y EVIDENCIA del Evangelio en este pasaje. (Consulta “MUESTRA” en la sección de materiales).
- ◆ Prepara tu Historia de Dios y otras partes de la lección.
- ◆ Ora por todos los participantes.

Materiales:

Consulta la sección de **Materiales** al final de las lecciones.

BIENVENIDA Y REPASO:

Materiales: Piedras del Evangelio ★ Tarjeta del Evangelio de las Buenas Noticias.

- ◆ Comienza orando.
- ◆ Recita Hebreos 4:12 con movimientos.
- ◆ Repasa las piedras del Evangelio. Haz que los participantes compartan lo que cada piedra del Evangelio significa para ellos.
- ◆ Repasa los pasajes bíblicos en las tarjetas del Evangelio de las Buenas Noticias. Pide que voluntarios compartan lo que cada pasaje bíblico significa para ellos.
- ◆ Anima a los participantes a compartir las conexiones de “VE y CUENTA” que hicieron esta semana.
¿compartiste tus piedras del Evangelio y tarjetas del Evangelio de las Buenas Noticias con tu familia y amigos?



IDEA PRINCIPAL

Jesus es Dios.
El Vino del Cielo a la Tierra.
Vivió una vida perfecta.
Jesus murió en la cruz.
Fue sepultado.
Se levantó de entre los muertos.
Y ahora Jesús está en el Cielo
ofreciéndonos el regalo de la vida
eterna.

EVIDENCIA

“Porque tanto amó Dios al mundo que, dió a su Hijo unigénito, para que todo el que cree en él no se pierda, sino que tenga vida eterna.”
(Juan 3:16)

IMAGEN

Teje el Evangelio:
Nicodemo se encuentra con
Jesús (Juan 3:1-18, 36)

CURSO DE ACCION

¿Quién es DIOS?

IDEA PRINCIPAL: Jesús es Dios. Él vino del cielo a la tierra. Vivió una vida perfecta. Jesús murió en la cruz. Él fue sepultado. Se levantó de entre los muertos. Y ahora Jesús esta en el Cielo ofreciéndonos el regalo de la vida eterna.

Materiales: tarjeta de IDEA PRINCIPAL.

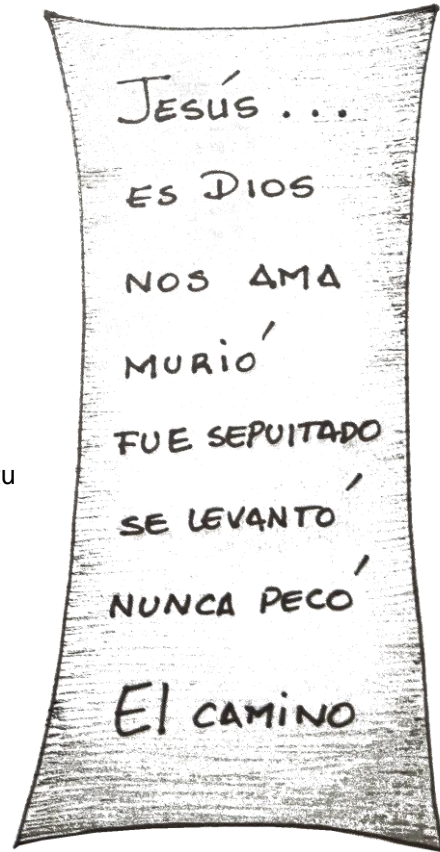
Antes de leer la IDEA PRINCIPAL, pide a los participantes que compartan lo que conocen de Jesús.

Has una lista en orden cronológico (tiempo). →

- ◆ ¿Quién es Jesús?
- ◆ ¿Qué hizo Jesús?

Entonces lee la IDEA PRINCIPAL.

Añade cualquier detalle de la IDEA PRINCIPAL que no esté en tu lista.



AÑADE MOVIMIENTOS:

Subraya las palabras claves en la IDEA PRINCIPAL (Jesus, Dios, Cielo, Tierra, vida perfecta, murió, etc.)

Haz que los voluntarios sugieran movimientos para esas palabras. Usa esos movimientos cada vez que compartas esta IDEA PRINCIPAL.

HISTORIA DE DIOS:

(Maestro) comparte por qué Jesús es importante para ti. Comparte como aprendes más y más sobre Jesús y cómo seguirlo.

EVIDENCIA: “Porque tanto amó Dios al mundo que dió a su Hijo unigénito, para que todo el que cree en él no se pierda, sino que tenga vida eterna.” (Juan 3:16)

Materiales: tarjeta de EVIDENCIA.

Discute el significado de las palabras clave (amó, unigénito, cree, pierda, vida eterna).

- ◆ ¿Qué dice este pasaje bíblico acerca de cada una de las palabras del Evangelio? (Use las piedras del Evangelio para ayudar a los participantes a conectar cada palabra del Evangelio con este versículo)
- ◆ ¿Qué nos promete este pasaje bíblico?

LA ESCRITURA EN ACCION

Personaliza Juan 3:16

Comparta Juan 3:16, usando el nombre de una persona por las palabras que se refieren a gente (mundo, todo el). Sustituye por el nombre “Jesús” las palabras que hagan referencia a Jesus (Hijo, él).

Empareja los participantes.
Repite Juan 3:16 personalizandolo para cada uno.

Personaliza este pasaje bíblico mientras compartes con otros esta semana.

IMAGEN: Teje el Evangelio:

Nicodemo conoce a Jesús
(Juan 3:1-18, 36)

Materiales: tarjeta de historia de “Teje el Evangelio” ★ Afiches del Evangelio.

Dí que “tejeremos el Evangelio” en un pasaje bíblico.

- Lee o narra el pasaje bíblico.
- Entonces “Tejan el Evangelio” juntos en este pasaje. Comparte en forma conversacional. (Las tarjetas de historia de Teje el Evangelio y los Afiches del Evangelio ayudarán a los participantes a compartir en esta actividad).



CURSO DE ACCION: ¿Quién es DIOS?

Discute las siguientes preguntas para conocer qué saben tus participantes hasta este punto. Esto te ayudará mientras te preparas para la próxima lección.

- ◆ ¿Quién es DIOS?
- ◆ Nombre tres palabras que describan a Dios.

PREPÁRATE PARA ENTRAR A LA COSECHA

RESUME:

Materiales: tarjetas de IDEA PRINCIPAL y EVIDENCIA.

- ◆ Practica la IDEA PRINCIPAL y EVIDENCIA de hoy. Haz que grupos pequeños pasen adelante y compartan, añadiendo movimientos a la IDEA PRINCIPAL y EVIDENCIA.

VE Y CUENTA: Corazón del Evangelio

Materiales: corazón del Evangelio.

- ◆ Da a cada participante un Corazón del Evangelio. Anímalos a “Ir y Contar”—compartir con su familia y amigos.



OREN JUNTOS:

Agradece a Dios por Su Palabra que nos dice tan claramente quién es Jesús. Agradécele por Su amor y Su promesa de vida eterna. Ora a través de la IDEA PRINCIPAL (hechos de Jesús) agradeciendo a Dios por cada verdad esencial.

Lección 5

DIOS

Metas:

- ◆ Entender que Dios es nuestro Creador, quien nos ama con amor eterno.
- ◆ Estar preparado y dispuesto para compartir el Evangelio con otros.

Preparación del Maestro:

Evalúa el progreso de tu equipo:

- ◆ ¿Están todos compartiendo “Ve y Cuenta” en oportunidades con familiares y amigos?
- ◆ ¿Hay algunos niños o familias que necesiten una visita al hogar para ser animados y para que escuchen el Evangelio?
- ◆ ¿Están ustedes (líderes y maestros) compartiendo el Evangelio activamente?
- ◆ ¿Están listos para planificar un evento para traer personas a tu iglesia o lugar de ministerio para escuchar el Evangelio?
- ◆ ¿Están tus compañeros de oración activamente involucrados?
- ◆ ¿Has invitado compañeros de oración a asistir a alguna clase para que puedan experimentar el ministerio y consideren unirse a futuras clases?

Prepárate para cada parte de la lección. Ora por los participantes.

Materiales:

Consulta la sección de **Materiales** al final de las lecciones.

BIENVENIDA Y REPASO:

Materiales: tarjetas de IDEA PRINCIPAL y EVIDENCIA de las lecciones anteriores.

- ◆ Comienza orando.
- ◆ Recita Hebreos 4:12 con movimientos.
- ◆ Repasa la lección previa, enfatizando el significado de la IDEA PRINCIPAL y EVIDENCIA.
- ◆ Haz que los voluntarios vuelvan a recitar el pasaje bíblico y Teje el Evangelio de la lección anterior.
- ◆ Anima a los participantes a compartir las conexiones de “Ve y Cuenta” que hicieron esta semana. ¿Cómo compartieron sus corazones del Evangelio?



IDEA PRINCIPAL

DIOS es nuestro Creador, quien nos ama con amor eterno.

EVIDENCIA

“Dios, en el principio, creó los cielos y la tierra.”

y

“y Dios creó al ser humano a su imagen; lo creó a imagen de Dios. Hombre y mujer los creó”

(Genesis 1:1 y 1:27)

IMAGEN

Teje el Evangelio:
Creación para Salvación

CURSO DE ACCIÓN

Dios nos creó para tener
VIDA ETERNA.

IDEA PRINCIPAL: DIOS es nuestro Creador, quien nos ama con amor eterno.

Materiales: tarjeta de IDEA PRINCIPAL.

Comparte la IDEA PRINCIPAL ¿Qué significa esto para tí?



DIOS ES... Discusión:

Nombra palabras que describan a DIOS.

Has una lista en un pizarrón, papel o globos.

** Guarda la lista de “DIOS ES...” para la lección “FE”.

DIOS ES... Estudio Bíblico:

Materiales: Tarjetas bíblicas “DIOS” (Recorta los pasajes bíblicos y colócalos en una caja o bolsa).

Dale a cada niño un pasaje bíblico. Tomen turnos para leerlos, y elige a otros para que digan qué dicen esos pasajes acerca de Dios. Añade atributos de Dios a tu lista.

DIOS TE AMA Ilustración:

Invita a los participantes a contar algo que hayan hecho esta semana que haya mostrado su amor por alguien más (miembro de la familia, amigo, desconocido).

Contrástalo con el amor de Dios: Dios no solo demuestra Su amor-Él ES amor. Dios nos amó tanto que Él envió a Su Hijo Jesús para morir por nuestro pecado. Su amor dura para siempre.

¡DIOS TE AMA!

Materiales: Caja con tapa, espejo pequeño.

Fija el espejo al fondo interno de la caja.

Mira para ver a quién ama Dios ¿con quién quiere Dios pasar la eternidad?



Haga que cada participante levante la tapa de la caja y mire adentro. (Ellos se verán en el espejo)

Mientras se ven a sí mismos, repite la IDEA PRINCIPAL “Dios es tu Creador, quien te ama con amor eterno”.

HISTORIA DE DIOS:

(Maestro) Escoge un atributo de Dios. Comparte cómo has experimentado este atributo de Dios personalmente en tu vida. Incluye un pasaje bíblico. Anima a otros a compartir.

EVIDENCIA: “Dios, en el principio, creó los cielos y la tierra.” y “Dios creó al ser humano a su imagen; lo creó a imagen de Dios. Hombre y mujer los creó” (Génesis 1:1 y 1:27)

Materiales tarjeta de EVIDENCIA.

Vuelva a contar la Historia de la Creación desde Génesis. Si los participantes carecen de una comprensión bíblica de la creación, dedica más tiempo para explicarles lo que la Biblia dice sobre la creación. Usa tu Biblia para mostrarles.

Recita los versículos hasta memorizarlos.

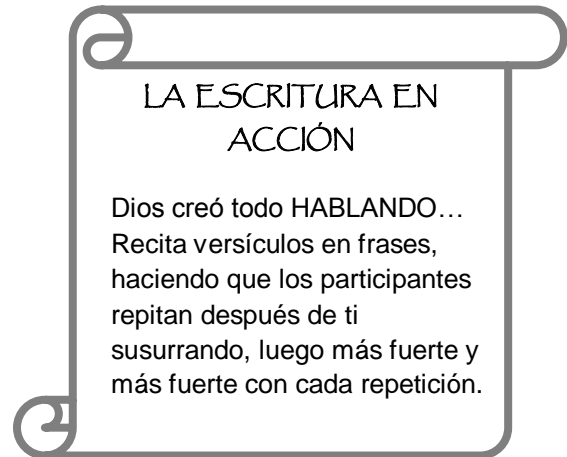


IMAGEN: Teje el Evangelio: Creados para Salvación

Materiales: hoja de Teje el Evangelio: Creación para Salvación ★
Afiches del Evangelio.

Usarás las seis IDEAS PRINCIPALES y EVIDENCIAS del Evangelio.

La IMAGEN para cada IDEA PRINCIPAL estará conectada con el “Tejido Creación para Salvación”.

NOTA DEL MAESTRO: Tendrás que ajustar tu narración del Evangelio para satisfacer las necesidades de tu grupo. Si tus niños tienen poca comprensión de la Biblia y la creación, querrás añadir más detalles.



CURSO DE ACCIÓN: Dios nos creó para tener VIDA ETERNA.

Discute las siguientes preguntas para conocer qué saben tus participantes hasta este punto. Esto te ayudará mientras te preparas para la próxima lección.

- ◆ ¿Qué es la vida eterna?
- ◆ ¿Cómo recibe una persona vida eterna?

PREPÁRATE PARA ENTRAR A LA COSECHA

RESUME:

Materiales: Afiche DIOS.

- ◆ Practica la IDEA PRINCIPAL y la EVIDENCIA de hoy. Haz que grupos pequeños pasen adelante y compartan, añadiendo movimientos a la IDEA PRINCIPAL y EVIDENCIA.

VE Y CUENTA: Globo de Papel Dios Es...

Materiales: Un papel de "Dios Es" para cada participante * bolígrafos, lápices, creyones o marcadores.

- ◆ Los participantes añaden palabras "Dios Es..." a su papel.
- ◆ Anima a todos a compartir quién es Dios y a pedir a su familia y amigos que añadan palabras a su papel de "Dios Es..."



OREN JUNTOS:

Agradece a Dios por Su Palabra, la Biblia. Agradécele por Su amor y Su promesa de vida eterna. Ora que muchos escuchen el Evangelio esta semana, no solo aquellos con quienes compartimos, sino muchos alrededor del mundo mientras otros comparten fielmente el Evangelio.

Lección 6

VIDA

Metas:

- ◆ Entender el amor eterno de Dios y su regalo de vida eterna.
- ◆ Estar preparado y dispuesto a compartir con otros.

Preparación del Maestro:

- ◆ Prepara cuidadosamente “Teje el Evangelio” leyendo el pasaje bíblico y reflexionando sobre cómo puedes tejer cada IDEA PRINCIPAL y EVIDENCIA del Evangelio en el pasaje bíblico.
- ◆ Prepárate para todas las parte de la lección.
- ◆ Elige un objeto que se pueda dar a cada participante para “Ve y Cuenta” (caramelo, fruta, barajita).
- ◆ Continúa orando por todos los participantes, familias, líderes y compañeros de oración.

Materiales:

Consulta la sección de **Materiales** al final de las lecciones.

BIENVENIDA Y REPASO:

Materiales: tarjetas de IDEA PRINCIPAL y EVIDENCIA de la lección anterior.

- ◆ Comienza orando.
- ◆ Recita Hebreos 4:12 con movimientos.
- ◆ Repasa la lección DIOS, enfatizando el significado de la IDEA PRINCIPAL y EVIDENCIA.
- ◆ Haz que los voluntarios vuelvan a contar la historia de la lección anterior “Creación para Salvación”.
- ◆ Anima a los participantes a compartir las conexiones de “Ve y Cuenta” que hicieron esta semana. ¿Cómo compartieron su papel de “Dios Es...” con otros?



IDEA PRINCIPAL

VIDA ETERNA es tener una relación eterna con Dios.

EVIDENCIA

“Porque la paga del pecado es muerte, mientras que la dádiva de Dios es vida eterna en Cristo Jesús, nuestro Señor.”
(Romanos 6:23)

IMAGEN

Teje el Evangelio:
El Hijo Perdido
(Lucas 15:11-24)

CURSO DE ACCION

Pero tenemos un problema llamado PECADO.

IDEA PRINCIPAL: VIDA ETERNA es tener una relación eterna con Dios.

Materiales: tarjeta de IDEA PRINCIPAL.

Comparte la IDEA PRINCIPAL. ¿Qué significa esto para tí?

REGALO DE DIOS Ilustración:

Haz una lista de las cosas que has hecho o que quieres hacer, cosas que creas que son agradables a Dios. (Si tienes líderes de grupos pequeños, puedes hacer esto en grupos pequeños. Luego selecciona una persona de cada grupo para que lea la lista del grupo).

Juntos hagan una “lista de los diez mejores” de las cosas que le agradecerían a Dios.

Pregunta: ¿Si una persona hiciera esto, iría al cielo?

Comparte: Algunas personas creen que las buenas obras les llevarán al cielo. Si esto fuera posible, entonces ¿Qué necesidad había de que Jesús viniera y diera Su vida? ¿Y qué tan buenos tendríamos que ser?

***Guarda la “Lista de los diez mejores” para la lección FE.

BOLETO HACIA DIOS PARA SIEMPRE:

Materiales: Un “Boleto hacia Dios para siempre” para cada persona.

Dale a cada persona un “Boleto hacia Dios para siempre”.

Discute cómo el “Boleto hacia Dios para siempre” es diferente de la “Lista de los Diez mejores”.

Lee Efesios 2:8-9 para confirmar que la vida eterna es un regalo, no por nuestras obras.



VIDA ETERNA Estudio Bíblico:

Materiales: tarjetas bíblicas VIDA ETERNA.

Recorta las tarjetas de las Escrituras y colócalas en una caja o bolsa.

Reparte las tarjetas de Pasaje Bíblico. Lee cada pasaje bíblico y discute su significado.

HISTORIA DE DIOS:

(Maestro) Comparte por qué la vida eterna es importante para tí. Ahora que eres nacido de nuevo, comparte qué haces para “agradar a Dios”.

EVIDENCIA: “Porque la paga del pecado es muerte, mientras que la dádiva de Dios es vida eterna en Cristo Jesús, nuestro Señor.”

(Romanos 6:23)

Materiales: Tarjeta de EVIDENCIA.

Discutir el significado de las palabras clave: paga, pecado, muerte, dádiva de Dios, vida eterna.

- ◆ ¿Qué dice este pasaje sobre estar con Dios para siempre?
- ◆ ¿Qué dice esto acerca de cómo recibimos la vida eterna?
- ◆ ¿Podemos llegar al Cielo por nuestras obras... incluso si somos realmente buenos?
- ◆ ¿Qué promesa nos da este pasaje bíblico?
- ◆ ¿Cuáles son las malas y las buenas noticias en Romanos 6:23?

LA ESCRITURA EN ACCION

Materiales: Objeto para lanzar.

Divide Romanos 6:23 en cuatro partes: tres frases y la cita bíblica.

Lanza un objeto. La persona que lo atrape recita la primera frase; luego lo arroja a otra persona que recita la siguiente frase. Continúa, repitiendo varias veces para que todos puedan participar.


Opción: todos pueden decir frases del pasaje bíblico cada vez que el objeto es arrojado.

IMAGEN: Teje el Evangelio: El Hijo Perdido (Lucas 15:11-24)

Materiales: tarjeta de historia de Teje el Evangelio ★ Afiches del Evangelio.

Estarás usando un pasaje de la Biblia para compartir el Evangelio.

- Lee o narra el pasaje bíblico.
- Luego juntos “Tejan el Evangelio” en este pasaje de la Biblia. Compartir en forma conversacional. (Las tarjetas de historia de Teje el Evangelio y los Afiches del Evangelio ayudarán a los participantes a compartir en esta actividad).



CURSO DE ACCIÓN: Pero tenemos un problema llamado PECADO.

Discute las siguientes preguntas para conocer qué saben tus participantes hasta este punto. Esto te ayudará mientras te preparas para la próxima lección.

- ◆ ¿Qué es el PECADO?
- ◆ ¿Por qué el PECADO es un problema?

PREPÁRATE PARA ENTRAR A LA COSECHA

RESUME:

Materiales: Afiche VIDA.

- ◆ Practica la IDEA PRINCIPAL y EVIDENCIA de hoy. Haz que grupos pequeños pasen adelante y compartan, añadiendo movimientos a la IDEA PRINCIPAL y EVIDENCIA.

VE Y CUENTA: Boleto hacia Dios Para Siempre.

Materiales: Un artículo para regalar con "Boleto hacia Dios para siempre"

- ◆ Selecciona algo que puedas dar a cada participante que represente un regalo (un caramelo o un alimento, una caja pequeña de regalo, una flor, un paquete de semillas, un lápiz, un bolígrafo o un corazón de papel).

Añade "Boleto hacia Dios para siempre" a este regalo.

Anima a los participantes a compartir este regalo con otros esta semana.



OREN JUNTOS:

Agradece a Dios por Su Palabra, la Biblia.

Agradécele por Su amor y Su promesa de vida eterna. Agrdésele por cada persona en tu grupo. Pide a Dios que muestre Su amor a cada persona de una forma especial esta semana. Ora que cada persona sea valiente y comparta las Buenas Noticias con los demás.

Lección 7

PECADO

Metas:

- ◆ Entender qué es el pecado, que tenemos una naturaleza pecaminosa, y que el pecado nos separa de Dios.
- ◆ Reconocer que sólo Jesús elimina la barrera del pecado.
- ◆ Estar preparado y dispuesto para compartir el Evangelio con otros.

Preparación del Maestro:

- ◆ Esta lección tiene una obra de teatro opcional llamada PECADO. Considera la posibilidad de que los voluntarios preparen y preseten esta obra de teatro a la clase.
- ◆ Prepara cuidadosamente "Teje el Evangelio" leyendo el pasaje de la Biblia y reflexionando acerca de cómo puedes Tejer cada IDEA PRINCIPAL y EVIDENCIA del Evangelio en el pasaje de la Biblia.
- ◆ Prepara todas las partes de la lección.
- ◆ Ora por los participantes y por tí mismo.

Materiales:

Consulta la sección de **Materiales** al final de las lecciones.

BIENVENIDA Y REPASO:

Materiales: tarjetas de IDEA PRINCIPAL y EVIDENCIA de la lección anterior.

- ◆ Comienza orando.
- ◆ Recita Hebreos 4:12 con movimientos.
- ◆ Repasa la lección VIDA, enfatizando el significado de la IDEA PRINCIPAL y EVIDENCIA.
- ◆ Haz que los voluntarios vuelvan a recitar el pasaje bíblico y Teje el Evangelio de la lección anterior.
- ◆ Anime a los participantes a compartir las conexiones de "Ve y Cuenta" que hicieron esta semana. ¿Con quién compartieron su regalo y "Boleto hacia Dios para siempre"?



IDEA PRINCIPAL

PECADO es seguir nuestro camino, no el camino de Dios.

EVIDENCIA

"pues todos han pecado y están privados de la gloria de Dios."
(Romanos 3:23)

IMAGEN

Teje el Evangelio:
Jesús viene a la casa de Zaqueo
(Lucas 19:1-10)

CURSO DE ACCIÓN

La solución de Dios para nuestro problema de pecado es JESÚS.

IDEA PRINCIPAL: PECADO es seguir nuestro camino, no el camino de Dios.

Materiales: tarjeta de IDEA PRINCIPAL.

Comparta la IDEA PRINCIPAL. ¿Qué significa esto para ti?



¿QUE ES EL PECADO?

Materiales: tiras grandes de papel ★ Marcador

- Algunos participantes pueden no ser conscientes de lo que es el pecado. Desarrolla este concepto bíblico según sea necesario.

Comienza nombrando ejemplos de pecado. Explica que el pecado es cualquier cosa que pensemos, digamos, hagamos o no hagamos que le desagrade a Dios.

Escribe cada pecado en una tira de papel. Une las tiras para hacer una cadena de papel. Añade el pasaje bíblico (Romanos 6:23a y Romanos 6:23b) a cada extremo de la cadena.

- Discute Romanos 6:23a: La paga por el pecado es la muerte, la separación eterna de Dios en el lugar llamado Infierno.
- Discute Romanos 6:23b: Pero las buenas noticias son que Jesús pagó la pena por nuestro pecado. Al confiar en Jesús, podemos recibir el regalo de Dios de la vida eterna.

NUESTRO CAMINO y el CAMINO DE DIOS Discusión:

Materiales: señales NUESTRO CAMINO y el CAMINO DE DIOS.

Muestra dos señales: NUESTRO CAMINO y el CAMINO DE DIOS. Explica que nuestra Cadena de Pecado (actividad anterior) representa vivir la vida en NUESTRO CAMINO. Nuestro problema es que somos pecadores. Tenemos una naturaleza pecaminosa, un deseo rebelde de hacer las cosas a nuestra manera, no a la manera de Dios. Heredamos esta naturaleza pecaminosa de Adán. (Recuérdales la historia de la creación).

Ahora haz una lista de ejemplos de vivir en el CAMINO DE DIOS. Vivir la vida en el CAMINO DE DIOS comienza en confiar en Jesús como nuestro Salvador. Entonces tenemos Su poder para vivir la vida en el CAMINO DE DIOS.

PECADO Obra de Teatro (Opcional)

Materiales: Guión de la obra de teatro PECADO.

HISTORIA DE DIOS:

(Maestro) Comparte tu testimonio haciendo énfasis en vivir la vida siguiendo NUESTRO CAMINO y luego en vivir la vida siguiendo el CAMINO DE DIOS. Describe tu vida antes de confiar en Jesús, cuando hacías las cosas a TU MANERA. Describe tu vida después de que confiaste en Jesús, eligiendo vivir en el CAMINO DE DIOS.



EVIDENCIA: “pues todos han pecado y están privados de la gloria de Dios.” (Romanos 3:23)

Materiales: tarjeta de EVIDENCIA.

Discuta el significado de este pasaje bíblico:

- ◆ ¿Qué dice este pasaje bíblico acerca del PECADO?
- ◆ ¿Qué significa "estar privados"? Piensa en correr en una carrera y que no puedas llegar a la línea de meta.
- ◆ Realiza "Escritura en Acción" permitiendo a los participantes saltar.
- ◆ Concluye poniendo una cruz (hecha de palos, ramas o cinta adhesiva) de "YO" a "DIOS". Comparte que solo Dios es perfecto y que no podemos por nuestra cuenta, alcanzar su estándar de perfección. Estamos "privados de Su Gloria" por nuestro pecado. Jesús es nuestro Dios perfecto que fue el Hombre perfecto. Él pagó la pena por nuestros pecados. Cuando confiamos en Jesús como nuestro Salvador, estamos completos (perfectos) en y a través de Él.

LA ESCRITURA EN ACCIÓN: YO Y DIOS

Materiales: Cinta o papel; marcador; palos o ramas.

Coloca dos tiras de cinta en el suelo (o dos palos en el suelo). Márcalos como "Yo" y "Dios". Las tiras deben estar lo suficientemente separadas para que nadie pueda saltar de "Yo" a "Dios".

Los voluntarios intentan saltar de "Yo" a "Dios". Todos recitan el pasaje bíblico cuando cada persona salta.

IMAGEN: Teje el Evangelio: Jesús

Viene a Casa de Zaqueo

(Lucas 19:1-10)

Materiales: tarjeta de historia de Teje el Evangelio ★ Afiches del Evangelio

Usarás un pasaje de la Biblia para compartir el Evangelio.

- Lee o narra el pasaje bíblico.
- Luego juntos "Tejan el Evangelio" en este pasaje de la Biblia. Compartir en una forma de conversación. (la tarjeta de historia de "Teje el Evangelio" y los Afiches del Evangelio ayudarán a los participantes a compartir en esta actividad).



CURSO DE ACCIÓN: La solución de Dios para nuestro problema de pecado es JESUS.

Discute las siguientes preguntas para conocer qué saben tus participantes hasta este punto. Esto te ayudará mientras te preparas para la próxima lección.

- ◆ ¿Quién es Jesús?
- ◆ ¿Qué hizo Jesús por nosotros? ¿Por qué?

PREPÁRATE PARA ENTRAR A LA COSECHA

RESUME:

Materiales: Afiche PECADO.

- ◆ Practica la IDEA PRINCIPAL y EVIDENCIA de hoy. Haz que grupos pequeños pasen adelante y compartan, añadiendo movimientos a la IDEA PRINCIPAL y EVIDENCIA.
- ◆ Asegúrale a los participantes que Jesús es la respuesta para nuestro problema de PECADO. (Siempre que hables del PECADO, siempre da la solución-Jesús.)

VE Y CUENTA: Cadena de Papel del Pecado

Materiales: Tiras de papel con el pasaje de Romanos 6:23 ★
Marcadores ★ Pega o grapas.

- ◆ Dá a los participantes varias tiras de papel. Escribe un pecado en cada tira de papel. Une las tiras para hacer una cadena de papel. Añade el pasaje bíblico (Romanos 6:23a y Romanos 6:23b) a cada extremo de la cadena.

OREN JUNTOS:

Agradece a Dios por Su amor por nosotros. Agradécele por su promesa y Su Palabra. Agradécele por enviar a Su Hijo Jesús a morir por nosotros. Ora 1 Juan 1:9, pidiendo el perdón de Dios: "Si confesamos nuestros pecados, Dios, que es fiel y justo, nos los perdonará y nos limpiará de toda maldad."

MONEDA MI CAMINO - CAMINO DE DIOS

Materiales: monedas o fichas planas (una por participante) y marcadores.

Toma una moneda o ficha y escribe "MI CAMINO" en un lado y "CAMINO DE DIOS" en el otro. Usa este objeto para iniciar conversaciones con otros: "¿de qué manera vives tu vida?"



Lección 8

JESÚS

Metas:

- ◆ Entender quien es Jesús, y qué hizo por nosotros.
- ◆ Ser capaz de compartir las verdades esenciales de la fe Cristiana, resumidas en la declaración “Jesús es Dios”.
- ◆ Estar preparado y dispuesto para compartir el Evangelio con otros.

Preparación del Maestro:

- ◆ Esta lección tiene la opción de realizar una obra de teatro llamada JESUS ES DIOS. Esta obra de teatro es fuertemente sugerida y puede ser presentada con mínima preparación. Pide a voluntarios que preparen y presenten esta obra de teatro durante tu clase.
- ◆ Esta lección se basa en la lección 4, “Conociendo a Jesús”. La IDEA PRINCIPAL y la EVIDENCIA fueron memorizadas parcialmente en la lección 4. Ahora las ampliarás.
- ◆ Prepárate para todas las partes de la lección.
- ◆ Ora por los participantes, familias y líderes de equipo.

Materiales:

Consulta la sección de **Materiales** al final de las lecciones.

BIENVENIDA Y REPASO:

Materiales: tarjetas de IDEA PRINCIPAL y EVIDENCIA de la lección previa.

- ◆ Comienza orando.
- ◆ Recita Hebreos 4:12 con movimientos.
- ◆ Repasa la lección PECADO, enfatizando el **significado** de la IDEA PRINCIPAL y EVIDENCIA.
- ◆ Haz que voluntarios vuelvan a recitar el pasaje biblico y Teje el Evangelio de la lección anterior.
- ◆ Anime a los participantes a compartir las conexiones de "Ve y Cuenta" que hicieron esta semana. ¿cómo compartieron su cadena de pecado de papel?



IDEA PRINCIPAL

JESUS es nuestro Dios Creador. El vino desde el Cielo a la tierra. Vivió una vida perfecta que tú y yo no podemos vivir. Jesús murió en la cruz para pagar el precio por nuestros pecados. El fue sepultado y se levantó de entre los muertos. Jesús ahora está en el Cielo ofreciéndonos el regalo de la vida eterna. Y Jesús regresará algún día.

EVIDENCIA

“Porque tanto amó Dios al mundo que dio a su Hijo unigénito, para que todo el que crea en él no se pierda, sino que tenga vida eterna.

Dios no envió a su Hijo para condenar al mundo, sino para salvarlo por medio de él.”
(Juan 3:16-17)

IMAGEN

Teje el Evangelio:
Dos Ladrones en la Cruz
(Lucas 23:32-43)

CURSO DE ACCIÓN

Recibimos el regalo de Dios de la vida eterna por FE.

IDEA PRINCIPAL: JESÚS es nuestro Dios Creador. El vino desde el Cielo a la tierra. Vivió una vida perfecta que tú y yo no podemos vivir. Jesús murió en la cruz para pagar el precio por nuestros pecados. Él fue sepultado y se levantó de entre los muertos. Jesús ahora está en el Cielo ofreciéndonos el regalo de la vida eterna. Y Jesús regresará algún día.

Materiales: tarjeta de IDEA PRINCIPAL.

Esta IDEA PRINCIPAL fue introducida en la lección 4, "Conociendo a Jesús." Ahora se agrega más detalle.

Reciten juntos la IDEA PRINCIPAL.

JESÚS ES DIOS *Obra de Teatro:*

Materiales: guión de la obra JESÚS ES DIOS.

JESÚS ES DIOS es una presentación dramática de la deidad, nacimiento, vida, muerte, resurrección, ascensión y regreso de Jesús. Esa obra de teatro aclara las verdades esenciales de nuestra fe Cristiana.

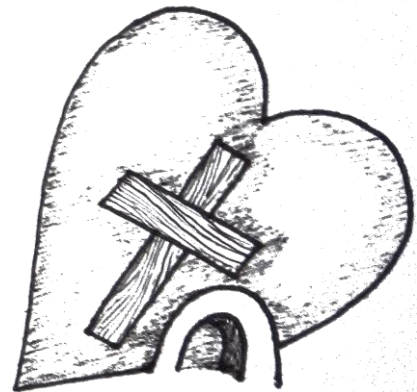
Después de presentar la obra de teatro, discute cuidadosamente los eventos en la vida de Jesús.

VE Y CUENTA

Presenta la obra de teatro JESUS ES DIOS a tu iglesia durante un servicio de adoración y a otros como un evento de alcance.

JESÚS ES DIOS *Discusión:*

- ◆ ¿Quién es Jesús?
- ◆ ¿Qué significa que Jesús es al mismo tiempo Dios y hombre?
- ◆ ¿Cómo probó Jesús que él es Dios?
- ◆ ¿Qué ejemplos da la Biblia de que Jesús era perfecto?
- ◆ ¿Por qué es importante que Jesús viviera una vida perfecta?
- ◆ ¿Por qué Dios requirió un Sacrificio Perfecto por nuestro pecado?
- ◆ ¿Por qué Jesús tuvo que morir?
- ◆ ¿Qué significado tiene para tí la resurrección de Jesús?
- ◆ ¿Cómo hace una diferencia en nuestras vidas saber que Jesús regresará?



HISTORIA DE DIOS:

(Maestro) Comparte por qué Jesús es importante en tu vida.

EVIDENCIA: “Porque tanto amó Dios al mundo que dió a su Hijo unigénito, para que todo el que crea en él no se pierda, sino que tenga vida eterna. Dios no envió a su Hijo para condenar al mundo, sino para salvarlo por medio de él.” (Juan 3:16-17)

Materiales: tarjeta de EVIDENCIA.

Juan 3:16 fue introducido en la lección 4.
Juan 3:17 es añadido en esta lección.

Discute el significado de las palabras clave (condenar, salvarlo).

- ◆ ¿Qué dice este pasaje bíblico acerca de Dios?
- ◆ ¿Qué dice esto acerca de Su Hijo Jesús?
- ◆ ¿Qué nos promete este pasaje?
- ◆ ¿Por qué Jesús vino al mundo?

LA ESCRITURA EN ACCIÓN

Materiales: tarjetas de frases bíblicas.

Reparte frases del versículo y haz que los niños las coloquen en orden. Recita el versículo hasta que sea memorizado.

IMAGEN: Teje el Evangelio:


Dos Ladrones en la Cruz

(Lucas 23:32-43)

Materiales: Tarjeta de Historia Teje el Evangelio ★ Afiches del Evangelio.

Usarás un pasaje bíblico para compartir el Evangelio.

- Lee o narra el pasaje bíblico.
- Luego juntos "Tejan el Evangelio" en este pasaje de la Biblia. Comparte de forma conversacional. (la tarjeta de historia de "Teje el Evangelio" y los Afiches del Evangelio ayudarán a los participantes a compartir en esta actividad).



CURSO DE ACCIÓN: Recibimos el regalo de Dios de la vida eterna por FE.

Discute las siguientes preguntas para conocer qué saben tus participantes hasta este punto. Esto te ayudará mientras te preparas para la próxima lección.

- ◆ ¿Qué es la fe?
- ◆ ¿Qué es fe salvadora?
- ◆ ¿Qué significa confiar en Jesús para vida eterna?

PREPÁRATE PARA ENTRAR A LA COSECHA

RESUME:

Materiales: Afiche de JESÚS

- ◆ Practica la IDEA PRINCIPAL y EVIDENCIA de hoy. Haz que grupos pequeños pasen adelante y compartan, añadiendo movimientos a la IDEA PRINCIPAL y EVIDENCIA

VE Y CUENTA: Marcalibro Jesús Es Dios

Materiales: Varias copias del marcalibro "Jesús es Dios" ★ Creyones o marcadores.

- ◆ Los participantes decoran los marcalibros y practican compartiendo con otros.
- ◆ Anima a los participantes a compartir con familiares y amigos.
- ◆

OREN JUNTOS:

Ora que cada persona desarrolle una relación cercana con Jesús. Agradece a Dios por Su Palabra y ora para que cada persona tome tiempo cada día para leer la Biblia.



Lección 9

FE

Metas:

- ◆ Entender que FE SALVADORA es confiar en Jesús para vida eterna – transfiriendo tu confianza de tí mismo a Jesús.
- ◆ Comprender que la fe salvadora no es solo conocer sobre Dios (conocimiento de cabeza). Y fe salvadora no es solo confiar en Dios por las necesidades que tenemos durante esta vida (temporales).
- ◆ Estar preparado y dispuesto para compartir el Evangelio con otros.

Preparación del Maestro:

- ◆ Planea un tiempo de alcance en grupo, donde todos salgan a tu comunidad a compartir el Evangelio. Considera visitar sectores, visitantes, miembros de la familia y amigos. También anima a algunos equipos a hablar con personas que conozcan en espacios públicos (en frente de las tiendas, en los parques, hospitales, guarderías, etc.).
- ◆ Prepárate para todas las partes de esta lección.
- ◆ Continúa orando por todos los participantes.

Materiales:

Consulta la sección de **Materiales** al final de las lecciones.

BIENVENIDA Y REPASO:

Materiales: tarjetas de IDEA PRINCIPAL y EVIDENCIA de la lección previa.

- ◆ Comienza orando.
- ◆ Recita Hebreos 4:12 con movimientos.
- ◆ Repasa la lección JESÚS, enfatizando el significado de la IDEA PRINCIPAL y EVIDENCIA.
- ◆ Haz que voluntarios vuelvan a recitar el pasaje bíblico y Teje el Evangelio de la lección anterior.
- ◆ Anima a los participantes a compartir las conexiones de "Ve y Cuenta" que hicieron esta semana. ¿cómo compartieron sus marcalibros de "Jesús es Dios"?



IDEA PRINCIPAL

FE SALVADORA es confiar en Jesús para vida eterna.

EVIDENCIA

“Yo soy el camino, la verdad y la vida-le contestó Jesús-. Nadie llega al Padre sino por mí”
(Juan 14:6)

IMAGEN

Teje el Evangelio:
El Camino, La Verdad, La Vida
(Juan 14:1-6)

CURSO DE ACCIÓN

El regalo de Dios de la vida eterna puede ser tuyo al DECIDIR confiar en Jesús.

IDEA PRINCIPAL: FE SALVADORA es confiar en Jesús para vida eterna.

Materiales: tarjeta de IDEA PRINCIPAL ★ Lista “DIOS ES...” de la lección DIOS ★ Lista de “Los Diez Mejores” de la lección VIDA.

¿Qué NO es la Fe Salvadora?

- ◆ (conocimiento de cabeza)
¿Nombrar cosas que sabes sobre Dios? (Mira la lista “DIOS ES...”) Esto es conocimiento de cabeza. ¿Sólo conocer acerca de Dios en nuestras cabezas nos da la vida eterna?
- ◆ (Fe temporal)
¿Nombrar cosas en las que confiamos en Dios cada día? (Salud, comida, seguridad en un viaje, protección). Esto es fe temporal. La fe temporal es buena. ¿Pero puede la fe temporal darnos vida eterna?
- ◆ (Buenas Obras)
Mira la “Lista de Los Diez Mejores” de la lección VIDA. Estas son cosas muy buenas para hacer. ¿Pero pueden las buenas obras darnos vida eterna?

Qué es la Fe Salvadora:

Comparte la IDEA PRINCIPAL: Fe Salvadora es confiar en Jesús para vida eterna.

- ◆ ¿En qué se diferencia la fe salvadora?
- ◆ ¿Cómo describirías la fe salvadora a un amigo?
- ◆ Lee Romanos 6:23 y Efesios 2:8-9.

HISTORIA DE DIOS:

(Maestro o Voluntario) Comparte algunos hechos que sabes sobre Dios (conocimiento de cabeza). Comparte cómo confías en Dios para cosas en la vida como la enfermedad, el trabajo, la seguridad en los viajes, las necesidades familiares (fe temporal). Luego comparte cómo confías en Jesús para el mayor regalo, la vida eterna (fe salvadora). Termina con “¡El regalo de Dios de la vida eterna puede ser tuyo al confiar en Jesús!”.

GRACIA

(Lee Efesios 2:8-9)

Enfatiza que somos salvados por la GRACIA de Dios, a través de la fe – el regalo de Dios para nosotros. No hay nada que podamos hacer para ganar o merecer la vida eterna.

Grandes

Riquezas

A través de

Cristo

Inmolado por

Amor



EVIDENCIA: “Yo soy el camino, la verdad y la vida-le contestó Jesús- . Nadie llega al Padre sino por mí” (Juan 14:6)

Materiales: tarjeta de EVIDENCIA.

Discute el significado de las palabras clave: el CAMINO (solo hay un camino); la VERDAD (Dios es la verdad y su Palabra es la verdad absoluta); la VIDA (vida eterna/para siempre).

- ◆ ¿De que otras formas cree la gente que les será dada vida eterna?
- ◆ ¿Qué nos dice este pasaje bíblico sobre la vida eterna?
- ◆ ¿Qué promesa nos da este pasaje bíblico?

LA ESCRITURA EN ACCIÓN

Repite el versículo conectando los dedos para hacer la primera letra de CAMINO, VERDAD y VIDA.

Añade movimientos para NADIE, PADRE y YO (Jesús)

Caminata de Confianza:

Materiales: Venda para los ojos ★ Señales: un camino recto con la señal de CAMINO DE DIOS al final ★ un camino torcido con la señal de MI CAMINO al final. (Los senderos pueden ser hechos con cinta o cuerda, o usar sillas/objetos para crear senderos.)

Pregunta por un voluntario que confíe lo suficiente en tí para ser guiado con los ojos vendados por el CAMINO DE DIOS.

Pregunta: "¿Confías lo suficiente en mí como para que te guíe? ¿Tienes fe en mí para llevarte de aquí a allá sin poder ver a dónde vas?"

Lleva con cuidado a la persona con los ojos vendados por el CAMINO DE DIOS. Cuando llegue al final del camino, lee la señal.

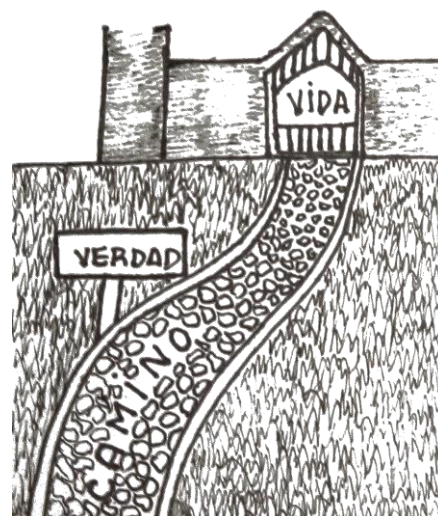
Resume que esto ilustra nuestra IDEA PRINCIPAL: La fe salvadora es confiar en Jesús para vida eterna. La Palabra de Dios dice que sólo hay un sendero - un camino - a la vida eterna, y ese CAMINO es Jesús.

IMAGEN: Teje el Evangelio: El Camino, La Verdad, La Vida (Juan 14:1-6)

Materiales: tarjeta de historia Teje el Evangelio ★ Afiches del Evangelio

Usarás un pasaje de la Biblia para compartir el Evangelio.

- Lee o narra el pasaje bíblico.
- Luego juntos "Tejan el Evangelio" en este pasaje de la Biblia. Comparte de forma conversacional. (la tarjeta de historia de "Teje el Evangelio" y los Afiches del Evangelio ayudarán a los participantes a compartir en esta actividad).



CURSO DE ACCIÓN: El regalo de Dios de la vida eterna puede ser tuyo al DECIDIR confiar en Jesús.

Discute las siguientes preguntas para conocer qué saben tus participantes hasta este punto. Esto te ayudará mientras te preparas para la próxima lección.

- ◆ ¿Qué significa tomar una decisión?
- ◆ ¿Cuál es la mayor decisión que una persona puede tomar? ¿Por qué?

PREPÁRATE PARA ENTRAR A LA COSECHA

RESUME:

Materiales: Afiche FE

- ◆ Practica la IDEA PRINCIPAL y EVIDENCIA de hoy. Haz que grupos pequeños pasen adelante y compartan, agregando movimientos a la IDEA PRINCIPAL y EVIDENCIA
- ◆ Asegura a los participantes que Jesús es la respuesta a nuestro problema de PECADO. DIOS nos creó. Su regalo para nosotros es la VIDA eterna. Nosotros PECAMOS, pero El resolvió nuestro problema de pecado enviando a Su Hijo JESÚS. Poniendo nuestra FE en Jesús tenemos la vida eterna...DIOS – VIDA – PECADO – JESÚS – FE

VE Y CUENTA: Yo Soy el Camino...Marco de Fotos.

Materiales: una copia del marco de fotos "Yo Soy el Camino" para cada participante ★ Crayones, varios colores, incluyendo el negro ★ Palos u objetos agudos (clips, palillos de dientes).

- ◆ Los participantes usan los crayones de colores brillantes para colorear el cuadrado central asegurándose de presionar con fuerza.
- ◆ Luego, colorea fuertemente todo el papel con un color negro.
- ◆ Usando un palillo, raspa un diseño en forma de cruz en el crayón negro. Los colores claros se verán de donde remuevas el negro.
- ◆ Anima a los participantes a compartir con otros.

OREN JUNTOS:

Da gracias a Dios por reunir a tu equipo. Ora que todos en este grupo hayan puesto realmente su confianza solo en Jesús para su vida eterna. Ora para que Dios aumente nuestra confianza en Él para todas las cosas en la vida ahora y para siempre. Agradece a Dios por las promesas que nos da en la Biblia.

Lección 10

DECISIÓN

Metas:

- ◆ Comprender que tomar una decisión significa que eliges poner tu confianza en Jesús como tu Salvador, apartarte del pecado y seguirlo como Señor (líder) de tu vida.
- ◆ Estar preparado y dispuesto para compartir el Evangelio con otros.

Preparación del Maestro:

- ◆ Puede que quieras planificar más tiempo para esta lección si será la última vez que estén juntos. Esto permitirá a los participantes compartir cómo han sido impactados a través de este ministerio. O puedes programar otra sesión para compartir y celebrar.
- ◆ Si tiene líderes de grupos pequeños y voluntarios, animarlos a continuar como maestros de equipo y también como líderes que enseñan a nuevos grupos.
- ◆ Prepárate para todas las partes de esta lección.
- ◆ Continúa orando por todos los participantes.

Materiales:

Consulta la sección de **Materiales** al final de las lecciones.

BIENVENIDA Y REPASO:

Materiales: tarjetas de IDEA PRINCIPAL y EVIDENCIA de la lección previa.

- ◆ Comienza orando.
- ◆ Recita Hebreos 4:12 con movimientos.
- ◆ Repasa la lección FE, enfatizando el significado de la IDEA PRINCIPAL y EVIDENCIA.
- ◆ Haz que los voluntarios vuelvan a recitar el pasaje bíblico y Teje el Evangelio de la lección anterior.
- ◆ Anime a los participantes a compartir las conexiones de “Ve y Cuenta” que hicieron esta semana ¿Cómo compartieron su diseño y pasaje bíblico de “Yo Soy el Camino”?



IDEA PRINCIPAL

DECIDIR confiar en Jesús es la única manera de tener la vida eterna.

EVIDENCIA

"Cree en el Señor Jesús; así tú y toda tu familia serán salvos..."
(Hechos 16:31)

IMAGEN

Teje el Evangelio:
Parábola de los Constructores
Sabios y Necios
(Lucas 6:46-49)

CURSO DE ACCIÓN

¿Te gustaría confiar en Jesús para tu vida eterna?

IDEA PRINCIPAL: DECIDIR confiar en Jesús es la única manera de tener la vida eterna.

Materiales: Tarjeta de IDEA PRINCIPAL.

Discute: ¿Qué significa tomar una decisión? ¿Qué decisiones has tomado recientemente?

Comparte la IDEA PRINCIPAL. ¿Qué significa esto para tí?

YO O JESÚS Ilustración:

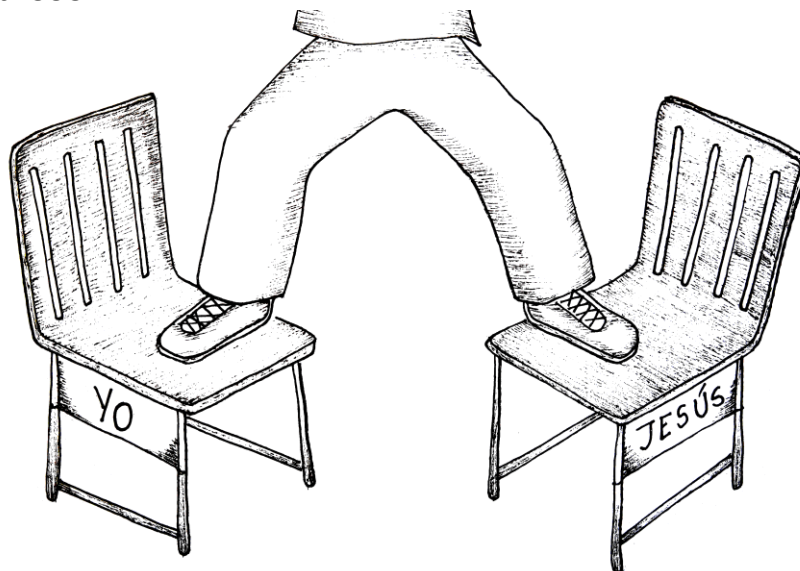
Materiales: Dos objetos, marcados con “YO” y “JESUS” (piedras planas, bloques de madera, sillas enfrentadas) ★ Señales YO y JESÚS ★ Guión

La PERSONA coloca un pie en cada objeto, de frente al público. El representa a alguien que toma la decisión de confiar en Jesús para la vida eterna.

Dos VOLUNTARIOS usan el guión para leer las partes que representan a JESÚS y a MÍ. A medida de que se lee cada conjunto de declaraciones, el objeto YO se aleja ligeramente del objeto JESÚS. (El objeto JESÚS no se mueve).

Continúa leyendo pares de declaraciones mientras la PERSONA de pie sobre los objetos se pregunta “¿Qué elección debería hacer?”

Después de leer la última escritura en el guión, la PERSONA toma una decisión colocando ambos pies sobre el objeto de JESÚS.



HISTORIA DE DIOS:

(Maestro) Comparte algunas decisiones que has tomado. Contrasta estas con la mayor decisión que una persona hará jamás -confiar en Jesús para vida eterna. Anima a los participantes a tomar esta decisión y que compartan el Evangelio con otros.

EVIDENCIA: "Cree en el Señor Jesús; así tú y toda tu familia serán salvos..." (Hechos 16:31)

Materiales: tarjeta de EVIDENCIA.

Discute el significado de este pasaje:

- ◆ ¿De qué somos salvados? (ira de Dios)
- ◆ ¿Qué dice este pasaje sobre recibir la vida eterna?
- ◆ ¿Qué promesa nos da este pasaje bíblico?

LA ESCRITURA EN ACCIÓN

Materiales: objetos YO y JESÚS (utilizado en la ilustración de la IDEA PRINCIPAL)

Haz que los participantes se turnen para pararse en el objeto YO y moverse al objeto JESÚS. Mientras se mueven, recitan Hechos 16:31.

IMAGEN: Teje el Evangelio: Parábola de los Constructores Sabios y Necios (Lucas 6:46-49)

Materiales: tarjeta de historia de Teje el Evangelio ★ Afiches del Evangelio

Usarás un pasaje de la Biblia para compartir el Evangelio.

- Lee o narra el pasaje bíblico.
- Luego juntos "Tejan el Evangelio" en este pasaje bíblico. Comparte de forma de conversacional. (la tarjeta de historia de "Teje el Evangelio" y los Afiches del Evangelio ayudarán a los participantes a compartir en esta actividad).



CURSO DE ACCIÓN: ¿Te gustaría confiar en Jesús para tu vida eterna?

Comparte como orarías con alguien que está listo para tomar la decisión de confiar en Jesús para vida eterna.

Sé sensible con tus participantes y su decisión de confiar en Jesús para vida eterna.

Algunos pueden estar listos para confiar en Jesús como su Salvador.

Algunos pueden necesitar ser asegurados de que la salvación está basada en la gracia de Dios, no en sus obras.

Algunos pueden necesitar ser estimulados a leer la Biblia y desarrollar una relación más íntima con Dios.

ORANDO JUNTOS

Cuando alguien decida confiar en Jesús, pueden orar juntos:

Agradece a Dios por Su amor y Su regalo de vida eterna.

Dile a Dios que lamentas tu pecado. Que quieres arrepentirte (regresas y tomas el CAMINO DE DIOS).

Dile a Dios que crees en Jesús como Salvador y que quieres confiar en El como Señor (lider) de tu vida.

PREPÁRATE PARA ENTRAR A LA COSECHA

RESUME:

Materiales: Afiche DECISIÓN.

- ◆ Practica la IDEA PRINCIPAL y EVIDENCIA de hoy. Haz que grupos pequeños pasen adelante y compartan, añadiendo movimientos a la IDEA PRINCIPAL y EVIDENCIA.
- ◆ Practica el Evangelio completo.

Si esta es la última sesión, anima a los participantes a compartir cómo el Evangelio de las Buenas Noticias hace un cambio en sus vidas

VE Y CUENTA: Representación YO o JESÚS

Materiales: Copias del guión de la representación YO o JESUS.

- ◆ Divide el grupo en equipos pequeños de 3. Dale a cada participante una copia del guión. Permite que practiquen la representación.
- ◆ Anima a los participantes a realizar la representación YO o JESÚS con sus familiares y amigos.

OREN JUNTOS:

Agradece a Dios por la seguridad que tenemos de vida eterna, no a través de nuestras obras, sino a través de confiar solo en Jesús. Ora Efesios 2:10, agradeciendo a Dios por Su plan para nuestras vidas. Permite un tiempo para que los participantes alaben y agradezcan a Dios.